
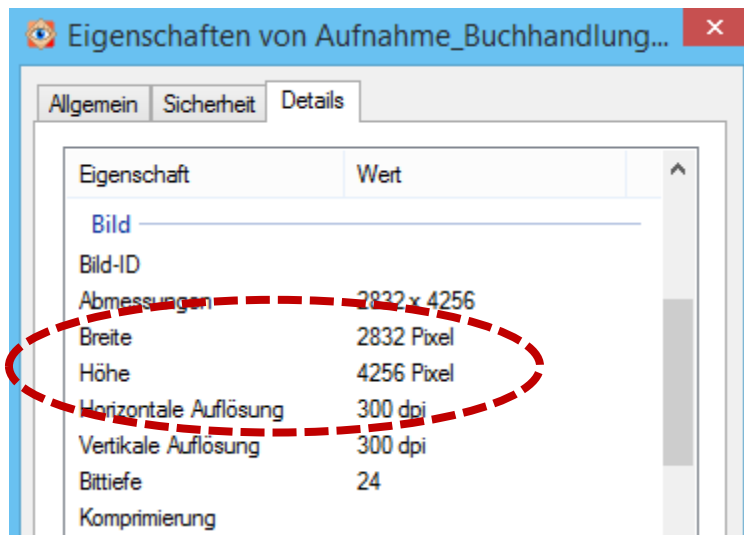


Leitfaden Verwendung von Bildern und PDF-Dateien für „Mein Buchjournal“

Allgemeine Hinweise:

- Sie können auf „Mein Buchjournal“ eigenes Bildmaterial auf die Plattform laden und bei der Gestaltung Ihres Umschlags nutzen.
- Bitte beachten Sie das Copyright ©, wenn die Fotos nicht von Ihnen produziert worden sind.
- An allen Stellen (Contentboxen)  mit der Funktion können Sie eigenes Bildmaterial verwenden.
- Wir empfehlen Ihnen die Verwendung von Bildern im Farbraum CMYK, so wie auch später gedruckt wird. Die Verwendung von RGB Bildern (z.B. direkt aus Ihrer Kamera) ist auch möglich, es kann dann aber bei der automatischen Umwandlung zu CMYK zu Farbabweichungen kommen.
- Laden Sie gerne Bilder im Originalformat auf die Plattform, Sie können Ihre Bilder im Nachhinein dort zuschneiden bzw. den Ausschnitt wählen. Dennoch eignen sich Bilder mit der passenden Ausrichtung (Hoch- oder Querformat) für die entsprechenden Platzhalter.
- Die Auflösung der Bilder sollte in der Regel 300dpi im Verhältnis zur Abbildungsgröße sein. Wir haben Ihnen zur einfacheren Handhabung für die einzelnen Bild-Platzhalter im Folgenden die empfohlenen Mindestgrößen in Pixel aufgeführt. Die Pixelgröße eines Bildes erkennen Sie auf Windows-PC mit einem [Rechtsklick] >> „Eigenschaften“ >> Reiter „Details“



1. Upload und Verwendung von eigenem Bildmaterial

a. Portraitbilder




945 px

945 px

Bildeigenschaften:

- Dateiformat JPEG
- Farbmodus CMYK
- In höchster Qualitätsstufe abspeichern
- Form: quadratisch
- **Unsere Empfehlung für die Bildgröße: Mind. 945 Pixel x 945 Pixel**

Den Zuschritt können Sie mit der Funktion  wählen!

b. Filialbilder




886 px

709 px

Bildeigenschaften

- Dateiformat JPEG
- Farbmodus CMYK
- In höchster Qualitätsstufe abspeichern
- Form: rechteckig, Hochformat
- **Unsere Empfehlung für die Bildgröße: Mind. 709 Pixel x 886 Pixel**

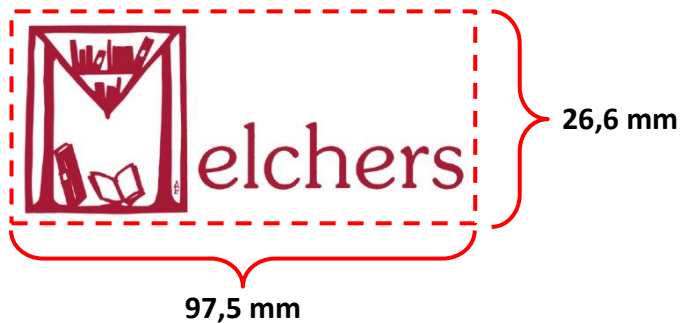
c. Unterschrift



Bildeigenschaften

- Dateiformat JPEG
- Farbmodus CMYK
- In höchster Qualitätsstufe abspeichern
- Auflösung mind. 300 dpi auf das verwendete Format.
Form: rechteckig, Querformat
- **Unsere Empfehlung für die Bildgröße:**
Mind. 1417 Pixel x 708 Pixel

2. Verwendung von Logo auf U1



Logos:

- Dateiformat PDF
- Format: 97,5mm x 26,6mm
- Farbmodus CMYK
- Schriften innerhalb des PDF's müssen in Pfade umgewandelt werden.
- Ohne Druck- und Schnittmarken abspeichern
- Hintergrund wenn möglich transparent
- **Unsere Empfehlung:**
Lassen Sie das Logo mit diesen Vorgaben von Ihrem Grafiker/In bzw. Werbeagentur erstellen.

3. Verwendung von Logo auf U4



Max
97,5 mm

Max 45
mm


Logos:

- Dateiformat PDF
- Format: 97,5mm x 45 mm
- Farbmodus CMYK
- Schriften innerhalb des PDF's müssen in Pfade umgewandelt werden.
- Ohne Druck- und Schnittmarken abspeichern
- Hintergrund wenn möglich transparent
- **Unsere Empfehlung:**
Lassen Sie das Logo mit diesen Vorgaben von Ihrem Grafiker/In bzw. Werbeagentur erstellen.

4. PDF-Datei

Um Ihnen die größtmögliche Freiheit bei der Gestaltung Ihrer Inhalte zu ermöglichen ist ein PDF-Upload möglich. Dies haben wir Ihnen für folgende Contentboxen/Bereiche eingerichtet:


a. PDF für Umschlagseite 1: Titelseite Fußbereich



PDF-Datei:

- Dateiformat PDF
- Format: 216 x 41 mm inkl 3mm Beschnitt (Anzeigeformat 210 x 38 mm)
- Farbmodus CMYK
- Schriften innerhalb des PDF's müssen in Pfade umgewandelt werden.
- Ohne Druck- und Schnittmarken abspeichern


b. PDF für Umschlagseite 2: Contentbox 1



PDF-Datei:

- Dateiformat PDF
- Format: 216 x 150 mm inkl 3mm Beschnitt (Anzeigeformat 210 x 147 mm)
- Farbmodus CMYK
- Schriften innerhalb des PDF's müssen in Pfade umgewandelt werden.
- Ohne Druck- und Schnittmarken abspeichern

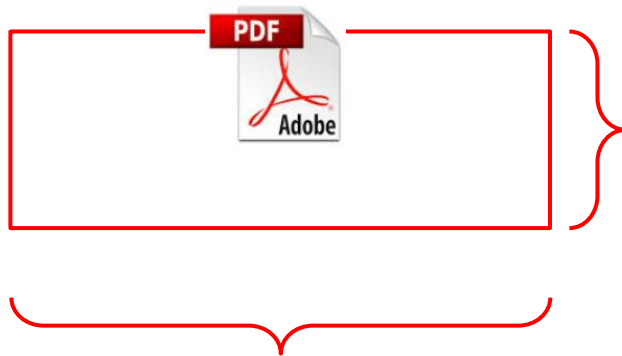
c. PDF für Umschlagseite 3: Contentbox 3



PDF-Datei:

- Dateiformat PDF
- Format: 216 x 113 mm inkl 3mm Beschnitt (Anzeigeformat 210 x 110 mm)
- Farbmodus CMYK
- Schriften innerhalb des PDF's müssen in Pfade umgewandelt werden.
- Ohne Druck- und Schnittmarken abspeichern

d. PDF für Umschlagseite 4: Fußbereich



216 mm

PDF-Datei:

- Dateiformat PDF
- Format: 216 x 65 mm inkl 3mm Beschnitt (Anzeigeformat 210 x 59 mm)
- Farbmodus CMYK
- Schriften innerhalb des PDF's müssen in Pfade umgewandelt werden.
- Ohne Druck- und Schnittmarken abspeichern

Ihr Kontakt:

Christiane Rustemovski

Key Account Managerin Buchhandel

Tel.: +49 69 1306-437

Fax: +49 69 1306-255

c.rustemovski@mvb-online.de

www.meinbuchjournal.de

MVB

Marketing- und Verlagsservice

des Buchhandels GmbH

Braubachstraße 16

60311 Frankfurt am Main

www.mvb-online.de